



## **Fundusz Długu Korporacyjnego Rentier Fundusz Inwestycyjny Zamknięty**

**Reklama**

## Ważne informacje

Niniejszy materiał został sporządzony w związku z prowadzoną ofertą certyfikatów inwestycyjnych Funduszu Długu Korporacyjnego Rentier FIZ.

Zatwierdzenia prospektu nie należy rozumieć jako poparcia dla papierów wartościowych oferowanych lub dopuszczanych do obrotu na rynku regulowanym.

Oferta publiczna certyfikatów inwestycyjnych serii 1 oraz 6-18 jest prowadzona w oparciu o prospekt, który został zatwierdzony przez Komisję Nadzoru Finansowego w dniu 19 marca 2021 r.

Zaleca się, aby przed podjęciem decyzji inwestycyjnej potencjalni inwestorzy przeczytali prospekt i suplementy w celu pełnego zrozumienia potencjalnych grup ryzyka i korzyści związanych z decyzją o zainwestowaniu w certyfikaty inwestycyjne.

Prospekt wraz z suplementami oraz komunikatami aktualizującymi jest dostępny w postaci elektronicznej na stronie internetowej Noble Funds TFI S.A. (<https://noblefunds.pl/fiz-publiczne>) oraz firmy inwestycyjnej Noble Securities S.A. (<https://noblesecurities.pl/bankowosc-inwestycyjna/emisje-certyfikatow/aktualne-oferty-publiczne/fundusz-dlugu-korporacyjnego-rentier-fiz>).

## Podstawowe dane Funduszu

<b>Nazwa funduszu</b>	Fundusz Długu Korporacyjnego Rentier FIZ
<b>Towarzystwo funduszy inwestycyjnych</b>	Noble Funds Towarzystwo Funduszy Inwestycyjnych S.A.
<b>Bank depozytariusz</b>	Bank Polska Kasa Opieki S.A.
<b>Zarządzający funduszem</b>	CVI Dom Maklerski spółka z o.o.
<b>Okres trwania funduszu</b>	Fundusz został utworzony na czas nieoznaczony
<b>Wartość Aktywów Netto Funduszu Długu Korporacyjnego Rentier FIZ na Dzień Wyceny 20.01.2022 r.</b>	95 080 267,57 zł
<b>Minimalna kwota inwestycji</b>	Minimalna wartość zakupu to cena jednego certyfikatu inwestycyjnego. W emisji serii 17 cena certyfikatu inwestycyjnego na dzień wyceny 20 stycznia 2021 r. wynosi 107,83 zł.

## Strategia inwestycyjna Funduszu



Strategia inwestycyjna Funduszu skupia się na udzielaniu finansowania dłużnego przedsiębiorstwom w formie niepublicznych emisji obligacji kierowanych do Funduszu oraz obejmowanych w całości przez niego.



Taka forma inwestycji na międzynarodowych rynkach finansowych od lat funkcjonuje pod określeniem private debt. Można w pełni odnieść ją do kluczowych elementów procesu inwestycyjnego Funduszu.



Zarządzający funduszem, któremu Noble Funds TFI powierzyło zarządzanie portfelem – czyli CVI Dom Maklerski – jest jedyną polską firmą inwestycyjną działającą już blisko od dekady na rynkach private debt w całym regionie Europy Środkowej i Wschodniej (CEE).



Filarami procesu inwestycyjnego prowadzonego przez CVI Dom Maklerski, przy wsparciu i pod nadzorem Noble Funds TFI, jest własna i dogłębna analiza finansowa każdego potencjalnego projektu. Jest ona połączona z budową odpowiedniego modelu wyceny ryzyka w danym projekcie.



Bezpośrednie negocjacje warunków emisji oraz decydujący wpływ na kształt dokumentacji każdej emisji, to kolejna unikalna cecha polityki inwestycyjnej Funduszu. Aktywna postawa poparta odpowiednimi narzędziami (kovenantami oraz gamą możliwych zabezpieczeń) pozwala zarządzającemu funduszem na bieżąco kontrolować oraz w razie potrzeby interweniować w całym okresie udzielonego finansowania.



## **Perspektywy dla rynku private debt w regionie Europy Środkowej i Wschodniej**

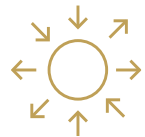
## Otoczenie rynkowe w Polsce i regionie sprzyja inwestycjom związanym z finansowaniem przedsiębiorstw

W porównaniu z Europą Zachodnią, region Europy Środkowo-Wschodniej oferuje:



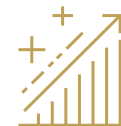
### Stabilność ekonomiczna

- Niższy dług publiczny/wyższe PKB.
- Występują zawirowania polityczne, jednak nie różnią się one znacząco od tych z Europy Zachodniej.
- Waluty krajów regionu silnie powiązane z EUR.



### Niespenetrowany rynek

- Banki są bardziej konserwatywne w udzielaniu kredytów firmom.
- Wyraźny popyt na finansowanie pozabankowe.
- Duża luka w stosunku do poziomu zadłużenia prywatnego Europy Zachodniej (potencjał wzrostu 4-5x).



### Wyższy wzrost

- Wyraźna zbieżność z poziomami w Europie Zachodniej przez kilka ostatnich dekad.
- Prognozowany wzrost PKB w kolejnych latach wyniesie 1-2 punkty procentowe więcej.\*

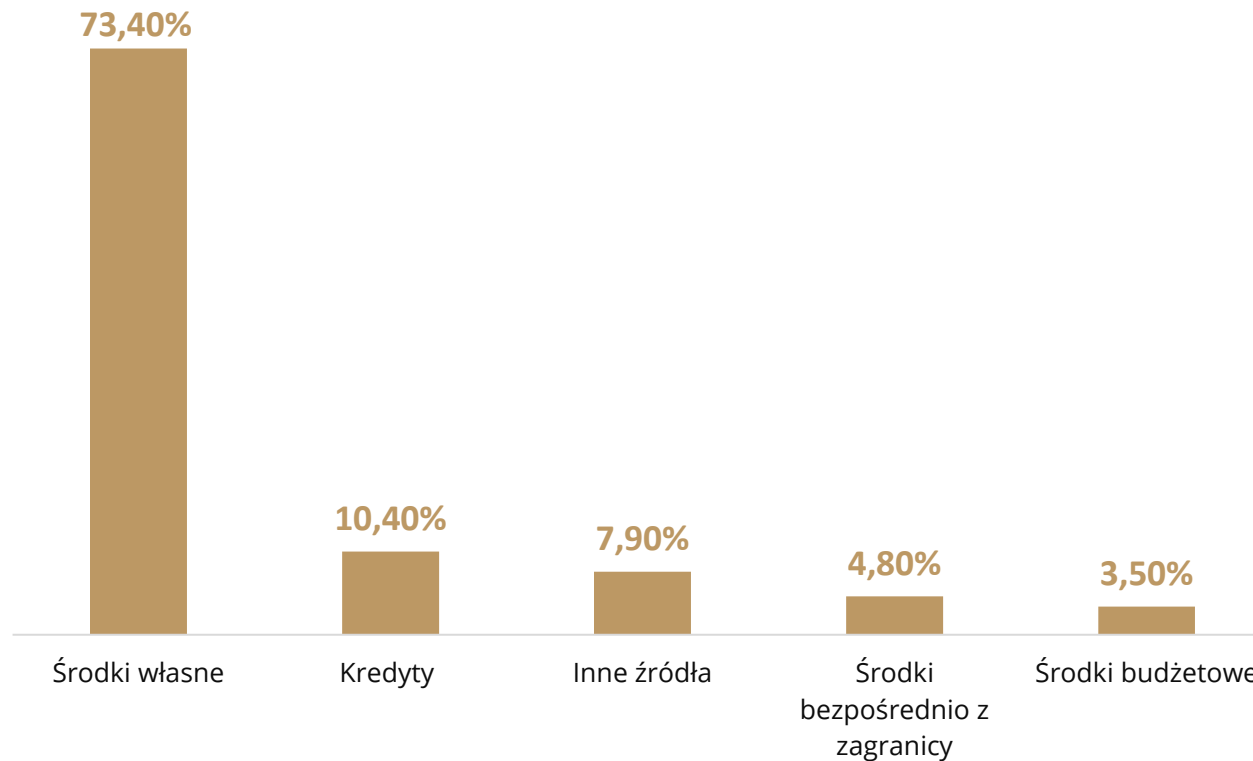


### Ograniczona konkurencja

- Niewiele funduszy dłużnych typu private debt skoncentrowanych na regionie.
- Banki, firmy fintechowe oferują rozwiązania dla innych segmentów rynku (inny poziom ryzyka i wielkość firm).
- Możliwości uzyskiwania satysfakcjonujących rentowności udzielonego finansowania oraz brak konkurencji w postaci elastycznego finansowania dłużnego.

## Przedsiębiorstwa z regionu CEE potrzebują dodatkowego finansowania dłużnego

### Źródła finansowania nakładów inwestycyjnych dla polskich małych i średnich przedsiębiorstw

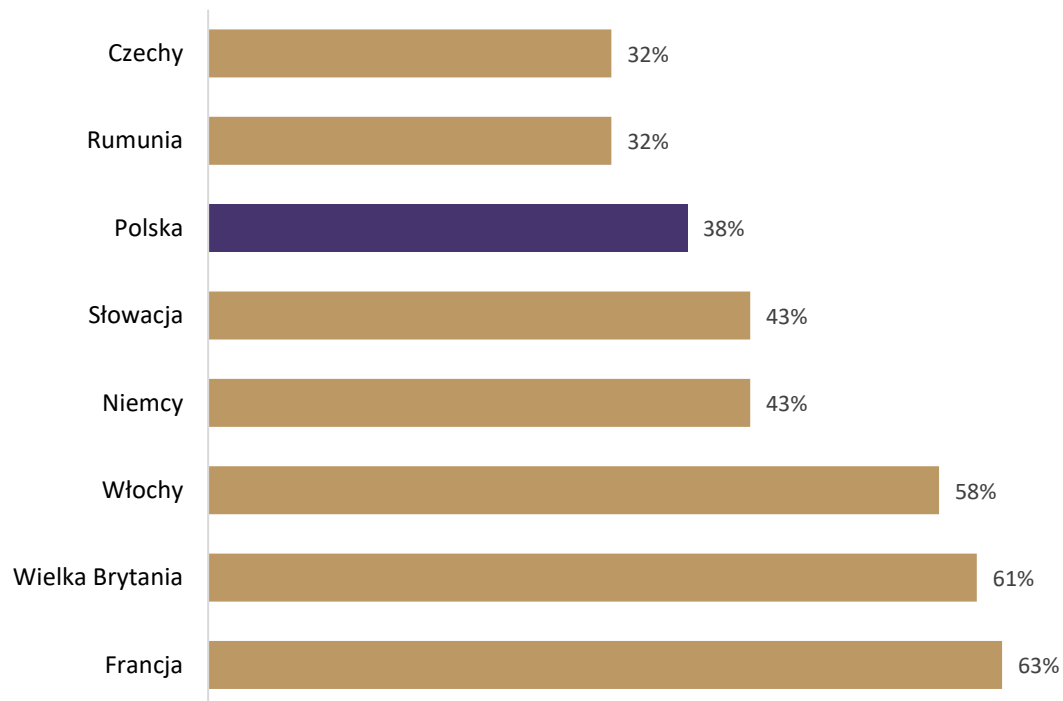


Polskie małe i średnie przedsiębiorstwa finansują nakłady inwestycyjne głównie ze środków własnych.

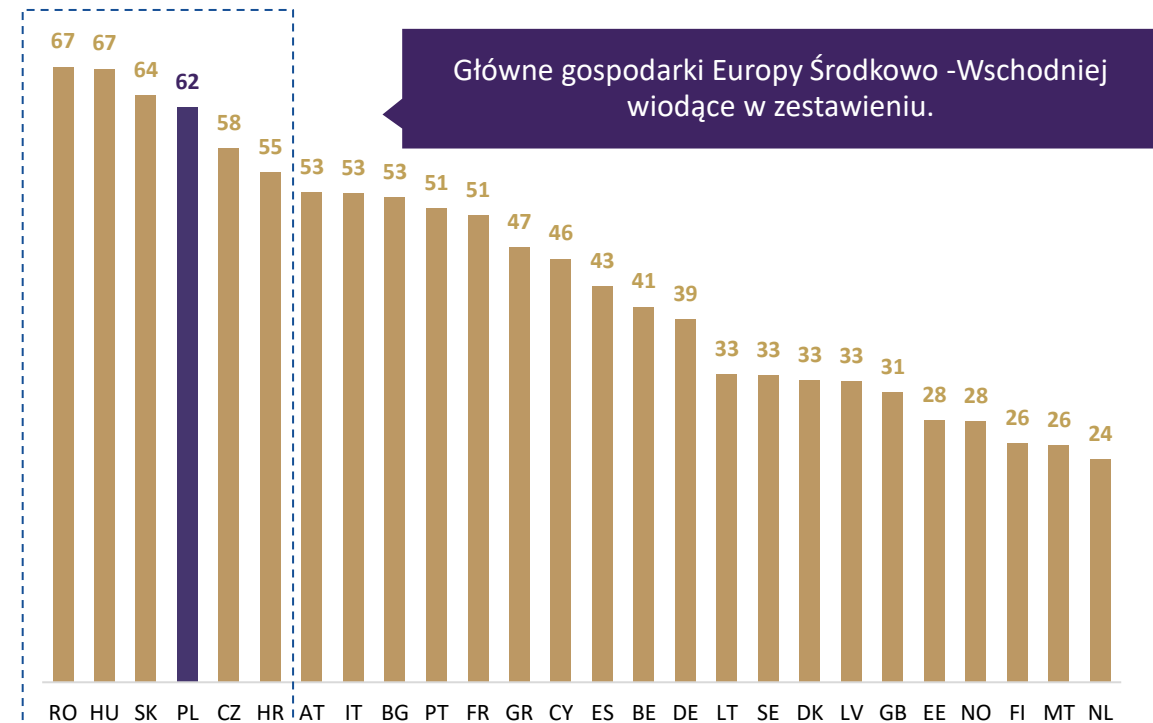
Niewystarczające i ograniczone finansowanie dłużne jest problemem dla znaczącej liczby małych i średnich przedsiębiorstw w Europie Środkowo-Wschodniej.

## Firmy z Europy Środkowej i Wschodniej mimo niższego zadłużenia posiadają trudniejszy dostęp do kredytu bankowego

Zadłużenie przedsiębiorstw jako % PKB <sup>(1)</sup>



Stopa odzysku jako procent wartości nominalnej pożyczek zagrożonych brakiem spłaty <sup>(2)</sup>



Banki w Europie Środkowo-Wschodniej preferują inwestycje obciążone niskim ryzykiem, skutkiem tego jest więcej miejsca na zadłużenie prywatne.

1. Źródło: [https://ec.europa.eu/eurostat/statistics-explained/index.php?title=Non-financial corporations - statistics on financial assets and liabilities](https://ec.europa.eu/eurostat/statistics-explained/index.php?title=Non-financial_corporations_-_statistics_on_financial_assets_and_liabilities) Dane za 2019 r.

2. Źródło: <https://www.eba.europa.eu/risk-analysis-and-data/risk-dashboard> Dane za 2019 r.





## **Informacje dotyczące podmiotu zarządzającego funduszem CVI Dom Maklerski sp. z o.o.**

## CVI Dom Maklerski jest wiodącym inwestorem na rynku private debt w Polsce i w regionie Europy Środkowo-Wschodniej



### Początek inwestowania

CVI Dom Maklerski jest obecny na rynku od 2012 roku (wcześniej Credit Value Investments). Jest pierwszą i jednocześnie największą spółką w Polsce, która specjalizuje się w inwestowaniu w obszarze private debt.



### Zarządzanie aktywami

CVI Dom Maklerski zarządza portfelem 4 funduszy zarządzanych przez Noble Funds TFI o różnych strategiach inwestycyjnych i łącznych aktywach ok. 4 mld zł.



### Całkowita wartość zainwestowanych środków

Zainwestowane zostało ponad 10 mld zł, w formule private debt. Od 2012 r. CVI Dom Maklerski zrealizowało ponad 600 transakcji finansowania przedsiębiorstw w regionie CEE.



### Silny zespół

Zespół CVI Dom Maklerski to osoby z doświadczeniem w zarządzaniu funduszami private equity, funduszami inwestycyjnymi, bankowości inwestycyjnej i korporacyjnej oraz konsultingu strategicznym.

Signatory of:



### Sygnatariusz

Zasady odpowiedzialnego inwestowania opierają się na praktykach związanych z ochroną środowiska, odpowiedzialnością społeczną oraz ładem korporacyjnym (ESG).



### Współpraca z EIF

Współpraca z Europejskim Funduszem Inwestycyjnym w obszarze gwarancji finansowania przedsiębiorstw.



### Inwestycje w różnych krajach

Inwestycje prowadzone są nie tylko w Polsce, ale też w innych krajach Europy Środkowej i Wschodniej.



### Nagroda PDI

CVI Dom Maklerski otrzymał nagrodę dla najlepszego zarządzającego w obszarze finansowania małych i średnich przedsiębiorstw na rynku europejskim. Nagroda przyznawana jest przez prestiżowy portal Private Debt Investor.

Zarządzanie portfelem inwestycyjnym Funduszu zostało powierzone spółce CVI Dom Maklerski Spółka z ograniczoną odpowiedzialnością, z siedzibą w Warszawie.

## Członkowie zespołu inwestycyjnego CVI Dom Maklerski



**Rafał Lis**  
**Partner Zarządzający**

Posiada 27-letnie doświadczenie na rynku kapitałowym. Przeżył wszystkim w zarządzaniu aktywami. Pracował m.in. w Legg Mason Asia, Citigroup, Bank Handlowy.



**Marcin Leja**  
**Dyrektor Zarządzający**

Posiada 16-letnie doświadczenie zawodowe. Pracował m.in. w Andersen, PwC, Opera TFI.



**Radosław Tausinger**  
**Dyrektor Zarządzający**

Posiada 18-letnie doświadczenie w funduszach private equity, bankowości inwestycyjnej i konsultingu. Pracował m.in. w UBS (London/New York) oraz w McKinsey&Company.



**Piotr Gołowski**  
**Dyrektor Inwestycyjny**

Posiada 12-letnie doświadczenie zawodowe, w tym 9-letnie doświadczenie w finansowaniu dłużnym, private equity oraz w funduszach nieruchomości.



**Magdalena Śniegocka**  
**Dyrektor Inwestycyjny**

Posiada 12-letnie doświadczenie w Acquisition & Corporate Finance. Pracowała m.in. w Kulczyk Investment oraz w Lehman/ Nomura (Londyn), gdzie zajmowała się głównie inwestycjami private equity.



**Karol Skiba**  
**Dyrektor Inwestycyjny**

Posiada 18-letnie doświadczenie zawodowe, w tym 14 lat w finansowaniu dłużnym. Pracował m.in. w AIB oraz Peakside Capital.



**Paweł Jacel, CFA**  
**Dyrektor Inwestycyjny**

Posiada 11-letnie doświadczenie, w tym 9-letnie w finansowaniu dłużnym. Pracował m. in. w Hexagon i w BCG.



**Alek Wlezień**  
**Dyrektor Inwestycyjny**

Posiada 20-letnie doświadczenie w zakresie M&A, restrukturyzacji oraz doradztwie finansowym.



**Adam Rzepecki**  
**Dyrektor Inwestycyjny**

Posiada 9-letnie doświadczenie w pracy na rynku kapitałowym, w domu maklerskim oraz towarzystwach funduszy inwestycyjnych.



**Jacek Kawałczewski, CFA**  
**Dyrektor Inwestycyjny**

Posiada 21-letnie doświadczenie w finansowaniu korporacyjnym. Zdobywał je w ramach pracy w firmach takich jak Fitch Ratings czy BPH Bank.



**Emmanuel Daull**  
**Dyrektor Inwestycyjny**

Posiada 13-letnie doświadczenie w finansowaniu dłużnym doradztwie. Pracował m.in. w Allianz, AlixPartners oraz Moody's.

## Komitet inwestycyjny Noble Funds TFI ds. FDK Rentier FIZ



**Rafał Lis**  
**Partner Zarządzający**  
**w CVI Dom Maklerski sp. z o. o.**

Posiada 27-letnie doświadczenie na rynku kapitałowym. Przede wszystkim w zarządzaniu aktywami. Pracował m.in. w Legg Mason Asia, Citigroup, Bank Handlowy.



**Paweł Homiński, CFA**  
**Prezes Zarządu Noble Funds TFI,**  
**Przewodniczący Komitetu**

Posiada 26-letnie doświadczenie zawodowe. Pracę rozpoczął w DM Magnus, później pracował dla funduszu East Capital Beteiligungen AG, a następnie w PTE DOM S.A. Z Noble Funds TFI związany od początku działalności spółki.



**Marcin Leja**  
**Dyrektor Zarządzający**  
**w CVI Dom Maklerski sp. z o. o.**

Posiada 16-letnie doświadczenie zawodowe. Pracował m.in. w Andersen, PwC, Opera TFI.



**Jarosław Riopka**  
**Dyrektor ds. Długu Korporacyjnego**

Posiada 16-letnie doświadczenie zawodowe, zdobyte m.in. w Millennium TFI, Grant Thornton oraz Haitong Bank. Od 2018 r. pracuje w Noble Funds TFI.



**Mikołaj Raczyński, CFA**  
**Dyrektor Działu**  
**Zarządzania Funduszami**

Posiada 9-letnie doświadczenie zawodowe. Nagrodzony dwukrotnie „Złotym Portfelem” za wyniki inwestycyjne. Dwukrotnie wybrany również „Najlepszym Analitykiem Makroekonomicznym”. Do zespołu Noble Funds TFI dołączył w 2013 r.



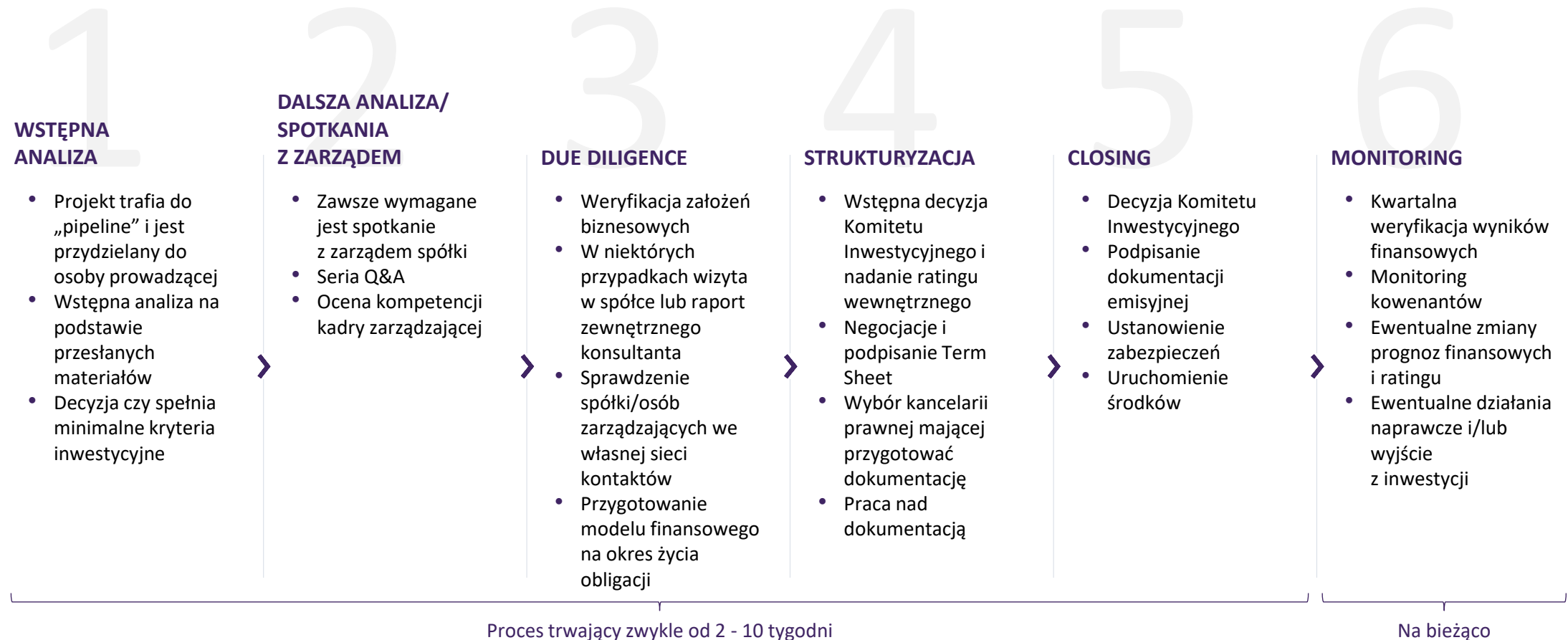
**Bartosz Tokarczyk, CFA**  
**Młodszy Zarządzający Funduszami**

Posiada 7-letnie doświadczenie zawodowe, które zdobywał w DM Q Securities S.A. oraz w Centralnym DM Pekao S.A. W 2016 r. dołączył do zespołu Noble Funds TFI.

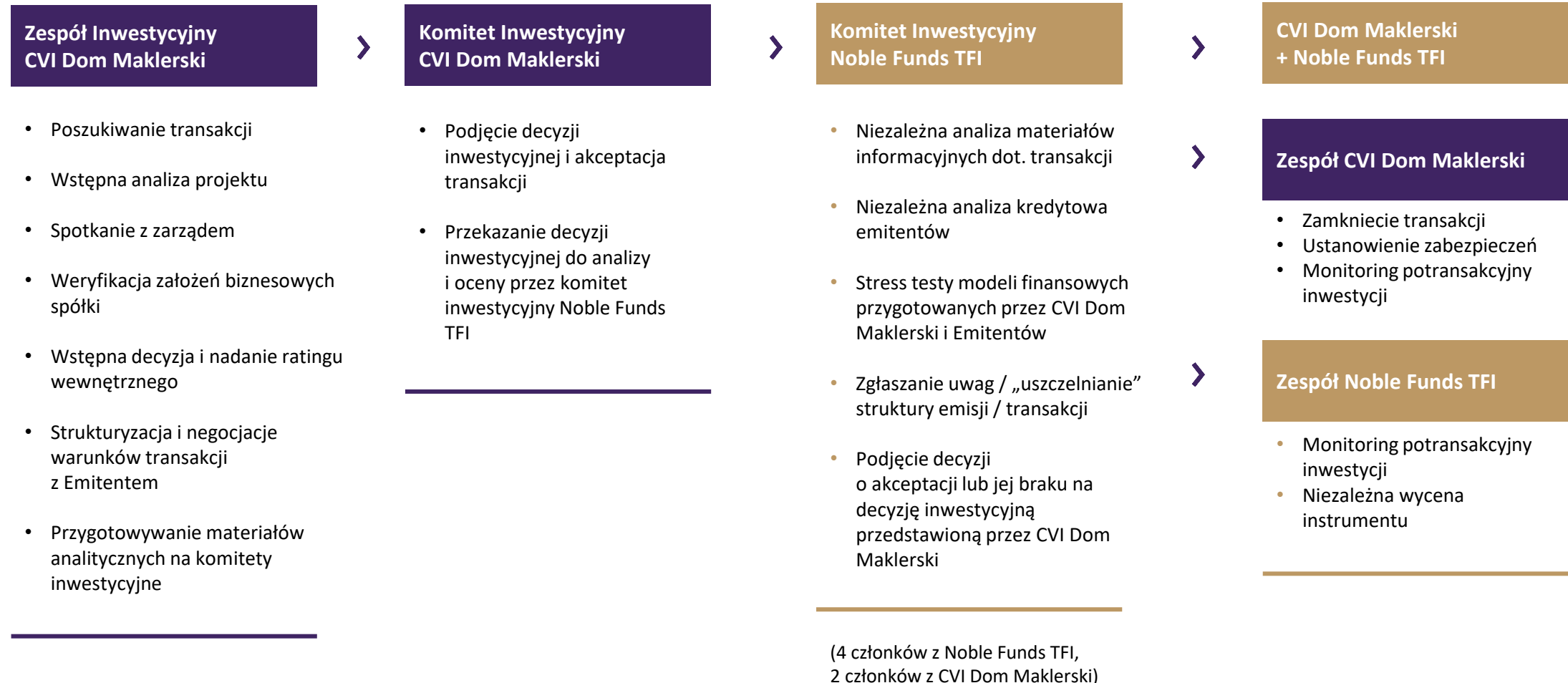
## Proces inwestycyjny w CVI Dom Maklerski



Sprawdzony i spójny proces analizy, przeprowadzania i monitoringu inwestycji ogranicza ryzyko emisji na każdym jej etapie



## Dwustopniowy proces inwestycyjny Noble Funds TFI oraz CVI Dom Maklerski





## Podstawowe informacje dotyczące portfela inwestycyjnego funduszu

## Charakterystyka portfela

<b>Liczba instrumentów</b>	43
<b>Liczba emitentów</b>	39
<b>Emisje oparte na stałym kuponie (udział w aktywach)</b>	24 (49%)
<b>Emisje oparte na zmiennym kuponie (udział w aktywach)</b>	19 (28%)
<b>Emisje typu private debt (udział w aktywach)</b>	40 (73%)
<b>Średnia ważona rentowność portfela obligacji</b>	11,27%
<b>Średni okres zapadalności całego portfela</b>	1,76

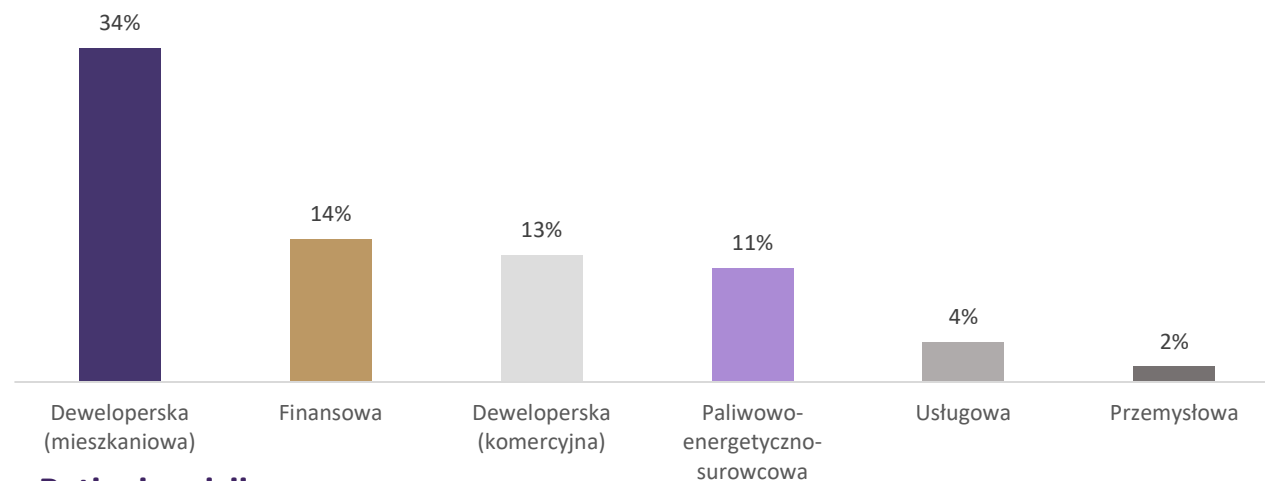


## Struktura portfela



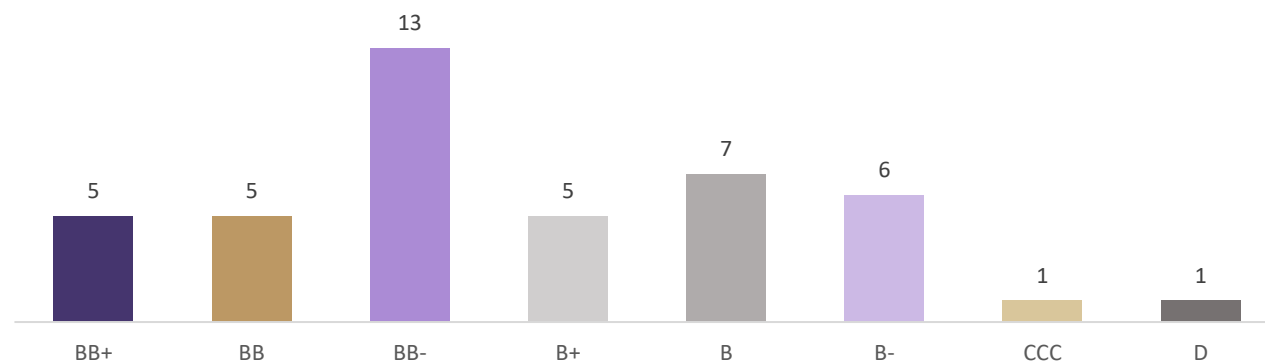
Dywersyfikacja zmniejsza ryzyko kredytowe

### Struktura branżowa w całości portfela funduszu

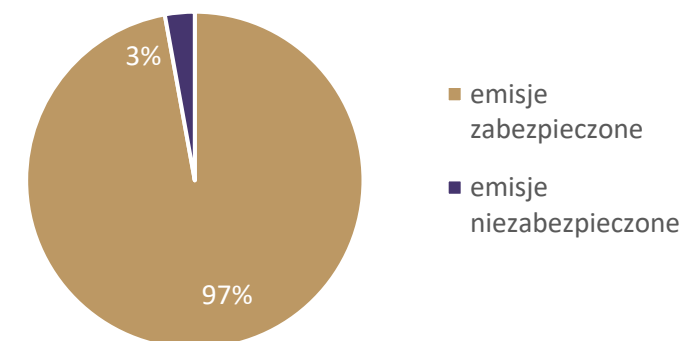


### Ratingi emisji

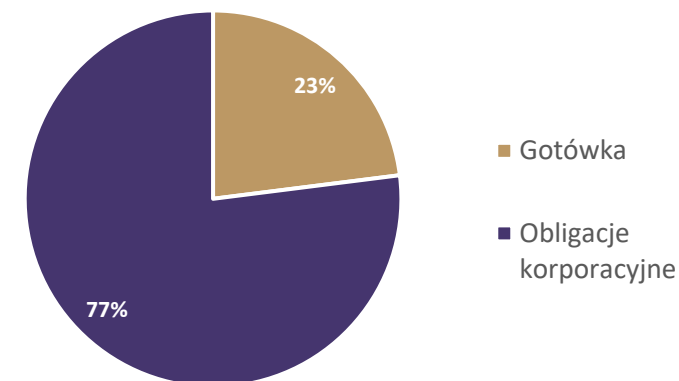
Liczba emitentów w portfolio



### Zabezpieczenie emisji



### Instrumenty portfela

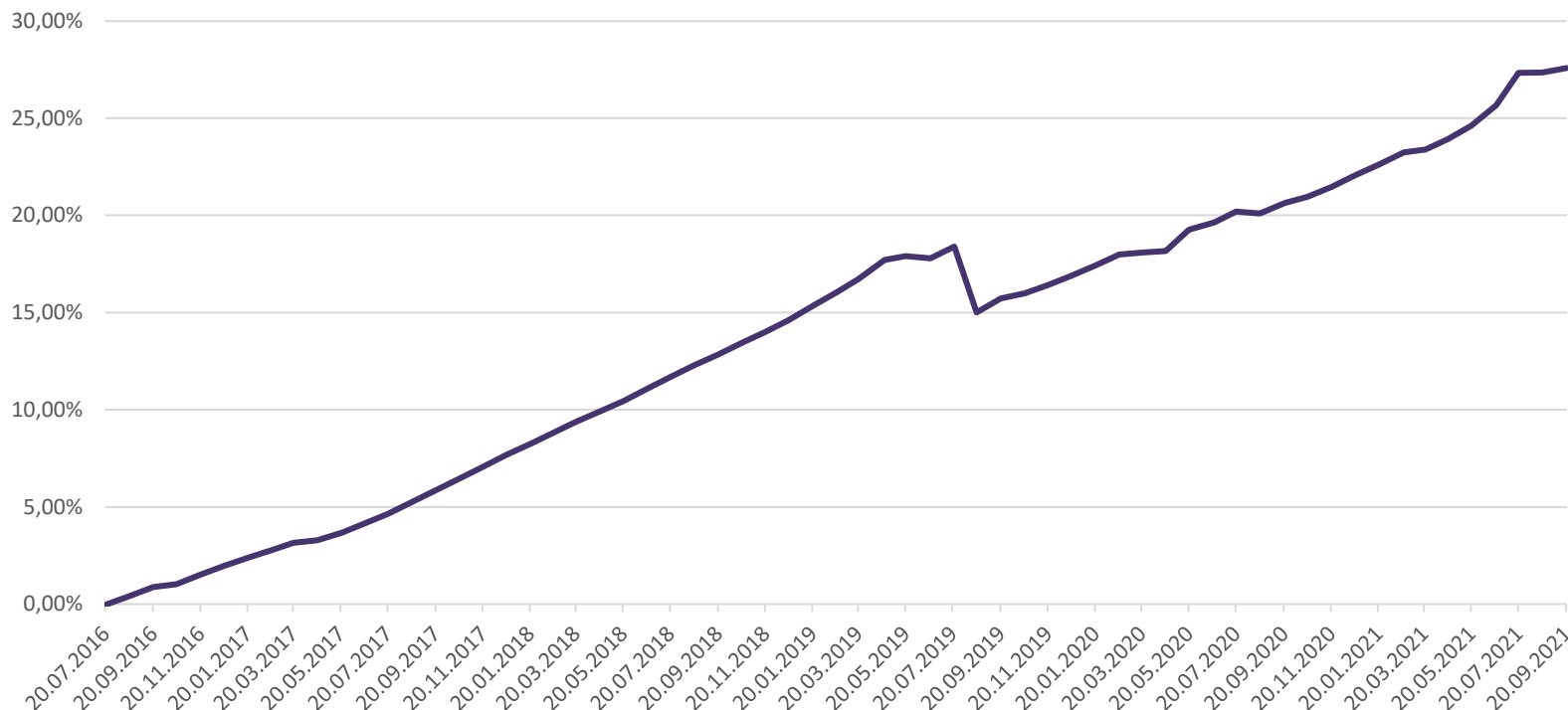




## **Wyniki funduszu oraz szczegóły dotyczące certyfikatów inwestycyjnych**

## Wyniki inwestycyjne funduszu

### Rentowność certyfikatów inwestycyjnych - Fundusz Długu Korporacyjnego Rentier FIZ



### Rentowność certyfikatów

Okres	Rentowność
3 miesiące	0,11%
6 miesięcy	-0,61%
12 miesięcy	3,23%
24 miesięcy	7,78%
36 miesięcy	9,71%
48 miesięcy	17,32%
60 miesięcy	23,62%
od początku (04.07.2016)	26,56%

(stopa zwrotu uwzględniająca zmianę wartości certyfikatu oraz wypłacony dochód) stan na 20.01.2022 r.

Wyniki inwestycyjne osiągnięte w przeszłości nie dają gwarancji osiągnięcia ich w przyszłości. Inwestowanie w Certyfikaty Inwestycyjne funduszu wiąże się z ryzykiem utraty części lub całości wpłaconego kapitału. Przedstawiona rentowność inwestycji nie uwzględnia opłat, które mogłyby zostać pobrane od inwestora i które mogą mieć wpływ na niższą rentowność niż przedstawiona w niniejszym materiale.

## Oplaty

### Oplata wstępna

Max. 3% wartości nabywanych Certyfikatów Inwestycyjnych.

### Oplata za zarządzanie

Zgodnie ze Statutem wynosi nie więcej niż 2,5% rocznie Wartości Aktywów Netto Funduszu\*

### Oplata od wyniku (performance fee)

Fundusz nie pobiera opłaty za wyniki.

### Oplata za wykupienie Certyfikatów Inwestycyjnych

Towarzystwo może pobierać opłatę za wykupienie Certyfikatów Inwestycyjnych w wysokości do 1% wartości wykupywanych Certyfikatów Inwestycyjnych liczonej jako iloczyn ceny wykupu jednego Certyfikatu i liczby wykupywanych Certyfikatów.\*\*

\* Obecnie stawka opłaty została obniżona Uchwałą Zarządu Noble Funds TFI do wysokości 2% Wartości Aktywów Netto Funduszu rocznie.

\*\*Noble Funds TFI zrezygnowało z pobierania opłaty za wykup Certyfikatów Inwestycyjnych Funduszu w stosunku do Certyfikatów Inwestycyjnych serii 1 i 6 – 18 FDK Rentier FIZ.

## Harmonogram emisji

Serie Certyfikatów inwestycyjnych	Terminy przyjmowania zapisów
Seria 17	Od 27 stycznia 2022 roku do 10 lutego 2022 roku
Seria 18	Od 28 lutego 2022 roku do 11 marca 2022 roku

## Wykupy Certyfikatów Inwestycyjnych i ograniczenia wykupów

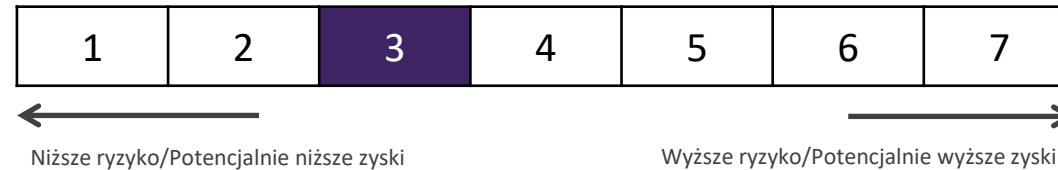
- Fundusz dokonuje wykupu Certyfikatów Inwestycyjnych na żądanie Uczestnika w Dniach Wykupu, przypadających w Dzień Wyceny wyznaczony na 20 dzień kalendarzowy każdego miesiąca, będący Dniem Giełdowym lub gdy w danym miesiącu 20 dzień kalendarzowy nie jest Dniem Giełdowym, to na najbliższy Dzień Giełdowy przypadający po 20 (dwudziestym) dniu kalendarzowym tego miesiąca.
- Żądanie Uczestników powinno zostać złożone przez Uczestnika w firmie inwestycyjnej prowadzącej rachunek papierów wartościowych lub rachunek zbiorczy, na którym zapisane zostały Certyfikaty Inwestycyjne Uczestnika. Żądania wykupu powinny być składane w Dniach Giełdowych przypadających w okresie od 10 (dziesiątego) do 5 (piątego) Dnia Giełdowego przed najbliższym Dniem Wykupu.
- Środki pieniężne przeznaczone do wypłaty z tytułu wykupu Certyfikatów Inwestycyjnych wypłacane są przez Fundusz niezwłocznie po Dniu Wykupu, nie później jednak niż w 14 (czternastym) dniu po Dniu Wykupu, na rachunek pieniężny służący do obsługi rachunku papierów wartościowych Uczestnika.
- Towarzystwo może pobierać opłatę za wykupienie Certyfikatów Inwestycyjnych w wysokości do 1% wartości wykupywanych Certyfikatów Inwestycyjnych liczonej jako iloczyn ceny wykupu jednego Certyfikatu i liczby wykupywanych Certyfikatów.
- Kwota przypadająca Uczestnikowi Funduszu do wypłaty z tytułu wykupu Certyfikatów będzie pomniejszona o opłatę, o której mowa w ustępie poprzedzającym, w przypadku gdy opłata ta jest pobierana, oraz o podatki, do pobrania których Fundusz będzie zobowiązany jako płatnik.
- W związku z możliwością żądania przez Uczestników wykupu Certyfikatów Inwestycyjnych przez Fundusz, istnieje ryzyko, iż Certyfikaty Inwestycyjne nie będą mogły być umorzone w terminie założonym przez Inwestora, w określonej liczbie oraz po odpowiedniej cenie. Ponadto, istnieje ryzyko poniesienia strat przez Inwestora w wyniku wykupienia Certyfikatów Inwestycyjnych po cenie niższej od ceny zakupu lub ceny objęcia w emisji. W dniu umorzenia wszystkich Certyfikatów Inwestycyjnych będących w posiadaniu określonego Uczestnika, przestaje on być Uczestnikiem Funduszu.

## Wykupy Certyfikatów Inwestycyjnych i ograniczenia wykupów

- Towarzystwo uprawnione jest do podjęcia decyzji o dokonaniu proporcjonalnej redukcji wszystkich zgłoszonych żądań wykupu podlegających realizacji w danym Dniu Wykupu, przy czym decyzja, o której mowa powyżej może zostać podjęta:
  - 1) nie później niż w Dniu Wykupu;
  - 2) jeżeli w wyniku realizacji wszystkich zgłoszonych żądań wykupu podlegających realizacji w danym Dniu Wykupu wartość Aktywów Płynnych spadłaby poniżej Kwoty Rezerwy. Wartość Aktywów Płynnych oraz Kwotę Rezerwy określa się na Dzień Wyceny przypadający na Dzień Wykupu, o którym mowa w zdaniu pierwszym;
  - 3) pod warunkiem, że liczba Certyfikatów podlegających wykupowi na podstawie wszystkich zgłoszonych żądań wykupu podlegających realizacji w danym Dniu Wykupu, po dokonaniu proporcjonalnej redukcji nie będzie niższa niż 2% (słownie: dwa procent) ogólnej liczby wyemitowanych i niewykupionych do tego Dnia Wykupu Certyfikatów.

## Przykładowe czynniki ryzyka\*

Wskaźnik ryzyka zgodnie z dokumentem zawierającym kluczowe informacje dla inwestora



Powyższy wskaźnik ryzyka uwzględnia założenie, że certyfikaty inwestycyjne nie zostaną wykupione przed zaleconym okresem inwestycji tj. 2 lata. Jeżeli certyfikaty inwestycyjne zostaną wykupione wcześniej, faktyczne ryzyko może znacznie się różnić, a zwrot z inwestycji może być niższy.

### Ryzyko makroekonomiczne

Na wartość akcji w spółkach publicznych i niepublicznych lub udziałów w spółkach niepublicznych wpływ mają czynniki makroekonomiczne takie jak: tempo wzrostu gospodarczego, stopień nierównowagi makroekonomicznej, deficyt budżetowy, handlowy i obrotów bieżących, wielkość popytu konsumpcyjnego, poziom inwestycji, wysokość stóp procentowych, kształtowanie się poziomu depozytów i kredytów sektora bankowego, wielkość zadłużenia krajowego, sytuacja na rynku pracy, wielkość i tendencje kształtowania się poziomu inflacji, wielkość i tendencje kształtowania się poziomu cen surowców, sytuacja geopolityczna–zmiana któregośkolwiek z w/w czynników może mieć negatywny wpływ na wyceny akcji lub udziałów.

### Ryzyko rynku niepublicznego

ryzyko to wynika z inwestowania w instrumenty nie notowane na rynku publicznym, elementem składowym ryzyka rynku niepublicznego jest m.in.

Ryzyko operacyjne transakcji i aktywów niepublicznych, ryzyko prawne, ryzyko wyceny oraz ryzyko transparentności. Ryzyka takie na rynku niepublicznym mogą przekraczać poziom analogicznego ryzyka aktywów nabywanych na rynku publicznym.

### Ryzyko niewypłacalności emitenta

jest związane z możliwością braku spłaty odsetek i kapitału przez emitenta, spowodowaną czasową lub trwałą utratą płynności przez emitenta, bądź też utratą przez niego wypłacalności.

### Ryzyko związane z koncentracją sektorową lub geograficzną lokat

Ryzyko związane z możliwością zaistnienia sytuacji, w której lokaty Funduszu będą skoncentrowane na określonym sektorze rynku lub określonym obszarze geograficznym. Wówczas niekorzystne zdarzenia mające negatywny wpływ na dany sektor rynku lub obszar geograficzny mogą w znaczącym stopniu wpływać na wahania i wartość Certyfikatów Inwestycyjnych.

\* Czynniki ryzyka przedstawione na niniejszym slajdzie nie są jedynymi czynnikami zawartymi w Prospekcie Funduszu. Dokładny opis czynników ryzyka znajduje się w Prospekcie Certyfikatów Inwestycyjnych serii 1 i 6-18, który dostępny jest na stronie internetowej Towarzystwa [www.noblefunds.pl](http://www.noblefunds.pl).



## Nota prawna

Inwestowanie w Certyfikaty Inwestycyjne Funduszu Długu Korporacyjnego Rentier Funduszu Inwestycyjnego Zamkniętego (dalej: „**Fundusz**”) wiąże się z ryzykiem, a Fundusz nie gwarantuje osiągnięcia celów inwestycyjnych, ani uzyskania określonych wyników inwestycyjnych. Uczestnicy Funduszu muszą liczyć się z ryzykiem utraty części lub całości zainwestowanej kwoty. Informacje o Funduszu oraz o jego ryzyku inwestycyjnym zawarte są w Prospekcie Certyfikatów serii 1 i 6-18 Funduszu („**Prospekt**”) dostępnym na stronie internetowej Noble Funds TFI S.A. („**Towarzystwo**”) [www.noblefunds.pl](http://www.noblefunds.pl), Noble Securities S.A. („**Firma Inwestycyjna**”): [www.noblesecurities.pl](http://www.noblesecurities.pl) oraz ew. innych podmiotów wchodzących w skład konsorcjum dystrybucyjnego w związku z ofertą publiczną Certyfikatów Inwestycyjnych emitowanych przez Fundusz.

Indywidualna stopa zwrotu z inwestycji w Certyfikaty Inwestycyjne uzależniona jest od wartości Certyfikatu Inwestycyjnego w momencie jego wykupu przez Fundusz oraz może być uzależniona od aktualnych obciążeń podatkowych dochodu z inwestycji w fundusz oraz pobranych opłat manipulacyjnych. W okresie inwestycji wartość Certyfikatów może ulegać znacznym wahaniom, w szczególności może być znacząco niższa niż wpłacona kwota. Z uwagi na skład portfela inwestycyjnego lub stosowane techniki zarządzania portfelem inwestycyjnym Funduszu wartość aktywów netto Funduszu może cechować się dużą zmiennością. Wszelkie informacje przedstawione w tej prezentacji mają charakter wyłącznie promocyjny tj. służą wyłącznie celom informacyjnym i nie stanowią jakiegokolwiek oferty, rekomendacji, porady inwestycyjnej ani też kierowanego do kogokolwiek (lub jakiegokolwiek grupy osób) zaproszenia do dokonywania inwestycji w którykolwiek z funduszy zarządzanych lub tworzonych przez Towarzystwo. W szczególności informacje zawarte w tej prezentacji nie stanowią oferty w rozumieniu ustawy z dnia 23 kwietnia 1964 r. Kodeks Cywilny ani zaproszenia do złożenia oferty zakupu, nie są również usługą doradztwa finansowego, inwestycyjnego, podatkowego, prawnego ani jakiegokolwiek innego oraz nie mogą stanowić podstawy do podjęcia decyzji inwestycyjnej. Nie należy traktować ich jako rekomendacji inwestowania w jakiegokolwiek instrumenty finansowe lub formy doradztwa inwestycyjnego.

Towarzystwo dołożyło należytych starań, aby zamieszczone informacje były rzetelne i oparte na miarodajnych źródłach, jednakże niniejsza prezentacja nie może stanowić wyłącznego źródła do podjęcia decyzji inwestycyjnej. Informacje zawarte w niniejszej prezentacji są sporządzone i aktualne na datę niniejszej prezentacji. Towarzystwo zastrzega sobie możliwość zmian treści lub formy prezentacji w każdym czasie i bez uprzedzenia. Podmiotem pośredniczącym w oferowaniu Certyfikatów Inwestycyjnych w ofercie publicznej jest Firma Inwestycyjna: Noble Securities S.A. z siedzibą w Warszawie ([www.noblesecurities.pl](http://www.noblesecurities.pl), [biuro@noblesecurities.pl](mailto:biuro@noblesecurities.pl)) („**NS**”). Materiał stanowi informację handlową i jest upowszechniany wyłącznie w celu reklamy lub promocji usług NS oraz na jej zlecenie. Szczegółowe informacje w zakresie ryzyka, jakie jest związane z inwestowaniem w instrumenty finansowe, są również zamieszczone na stronie internetowej NS: [www.noblesecurities.pl](http://www.noblesecurities.pl) (zakładka Dom maklerski/Rachunek maklerski/Dokumenty). Zapisy na Certyfikaty Inwestycyjne są przyjmowane przez NS (koordynator oferty) oraz uczestników konsorcjum dystrybucyjnego.

## Nota prawna

Przedstawiane w prezentacji informacje finansowe są wynikiem inwestycyjnym osiągniętym w konkretnym okresie historycznym i nie stanowią gwarancji osiągnięcia podobnych wyników w przyszłości. Prezentowane dane Funduszu nie obejmują opłat i prowizji, a także nie uwzględniają podatków, opisanych w Prospekcie. Prezentowane wyniki Funduszu nie są tożsame z indywidualnymi wynikami danego uczestnika Funduszu. Wartość Certyfikatów Inwestycyjnych podlega czynnikom zewnętrznym, w tym niezależnym od działalności Funduszu, a inwestowanie w nie wiąże się z szeregiem czynników ryzyka i w związku z tym jest adekwatne dla inwestorów posiadających wiedzę i doświadczenie z zakresu rynków kapitałowych.

Przed nabyciem Certyfikatów Inwestycyjnych należy dokładnie zapoznać się z Prospektem, Statutem Funduszu oraz ewentualnymi suplementami i komunikatami aktualizującymi do Prospektu oraz z dokumentem zawierającym kluczowe informacje, które są jedynymi prawnie wiążącymi dokumentami o Funduszu i prowadzonej ofercie publicznej. Wskazane wyżej dokumenty zawierają szczegółowe informacje dotyczące Funduszu, polityki inwestycyjnej, ryzyka związanego z inwestowaniem, a także opłat obowiązujących w Funduszu.

Podjęcie każdej decyzji inwestycyjnej wiąże się z koniecznością oceny ryzyka w kontekście oczekiwanego i faktycznego wyniku z inwestycji w papiery wartościowe. Inwestowanie w Certyfikaty Inwestycyjne rodzi ryzyko utraty całości lub części zainwestowanych środków, a w skrajnych przypadkach może prowadzić nawet do konieczności poniesienia dodatkowych kosztów. Zaleca się, aby potencjalni inwestorzy uważnie zapoznali się z treścią całego Prospektu, a w szczególności z czynnikami ryzyka związanymi z inwestowaniem w Certyfikaty zawartymi w rozdziale „Czynniki ryzyka” oraz warunkami oferty publicznej. Wszelkie decyzje inwestycyjne dotyczące papierów wartościowych Funduszu powinny być dokonywane wyłącznie po rozważeniu treści całego Prospektu wraz z ewentualnymi suplementami i komunikatami aktualizującymi do Prospektu. W razie jakichkolwiek wątpliwości należy zasięgnąć kwalifikowanej porady finansowej, inwestycyjnej, podatkowej, prawnej lub innej.

Informacje zawarte w niniejszym materiale są sporządzone i aktualne na datę niniejszej prezentacji. Autorem niniejszej prezentacji jest Towarzystwo z zastrzeżeniem, że dane oraz stwierdzenia zamieszczone w niniejszej prezentacji dotyczące pozycji funduszy inwestycyjnych w sektorze zostały uzyskane na podstawie ogólnie dostępnych źródeł lub publikacji ogólnych.

Noble Funds TFI S.A. z siedzibą w Warszawie, ul. Rondo Ignacego Daszyńskiego 2C, 00-843 Warszawa, wpisana do rejestru przedsiębiorców prowadzonego przez Sąd Rejonowy dla m.st. Warszawy w Warszawie, XIII Wydział Gospodarczy Krajowego Rejestru Sądowego, pod numerem KRS: 0000256540, NIP: 108 000 19 23, REGON: 140546970, wysokość kapitału zakładowego: 962 735 złotych (opłacony w całości).

## Nota prawna

Oferta publiczna certyfikatów inwestycyjnych Funduszu ma miejsce wyłącznie w Rzeczypospolitej Polskiej. Ani Prospekt ani certyfikaty inwestycyjne nim objęte nie były i nie będą przedmiotem rejestracji, zatwierdzenia lub notyfikacji w jakimkolwiek państwie poza Rzeczpospolitą Polską, w szczególności zgodnie z Rozporządzeniem Parlamentu Europejskiego i Rady (UE) 2017/1129 z dnia 14 czerwca 2017 r. w sprawie prospektu, który ma być publikowany w związku z ofertą publiczną papierów wartościowych lub dopuszczeniem ich do obrotu na rynku regulowanym oraz uchylecia dyrektywy 2003/71/WE.

Certyfikaty inwestycyjne Funduszu nie zostały i nie zostaną zarejestrowane zgodnie z amerykańską ustawą o papierach wartościowych lub innymi przepisami prawa obowiązującymi w jakimkolwiek innym państwie niż Rzeczypospolita Polska i nie mogą być oferowane lub sprzedawane w Stanach Zjednoczonych Ameryki Północnej oraz w innych państwach, gdzie taka rejestracja jest wymagana i nie została dokonana.

Materiały zawarte na kolejnych stronach internetowych nie są przeznaczone do dystrybucji, rozpowszechniania ani publikacji, bezpośrednio lub pośrednio, na terenie Stanów Zjednoczonych Ameryki, Australii, Kanady, Japonii ani jakiegokolwiek innej jurysdykcji, w której ich dystrybucja, rozpowszechnianie lub publikacja stanowiłyby naruszenie właściwych przepisów prawa lub wymagałyby rejestracji, zgłoszenia lub uzyskania zezwolenia.

Niniejszy materiał ma charakter reklamowy.